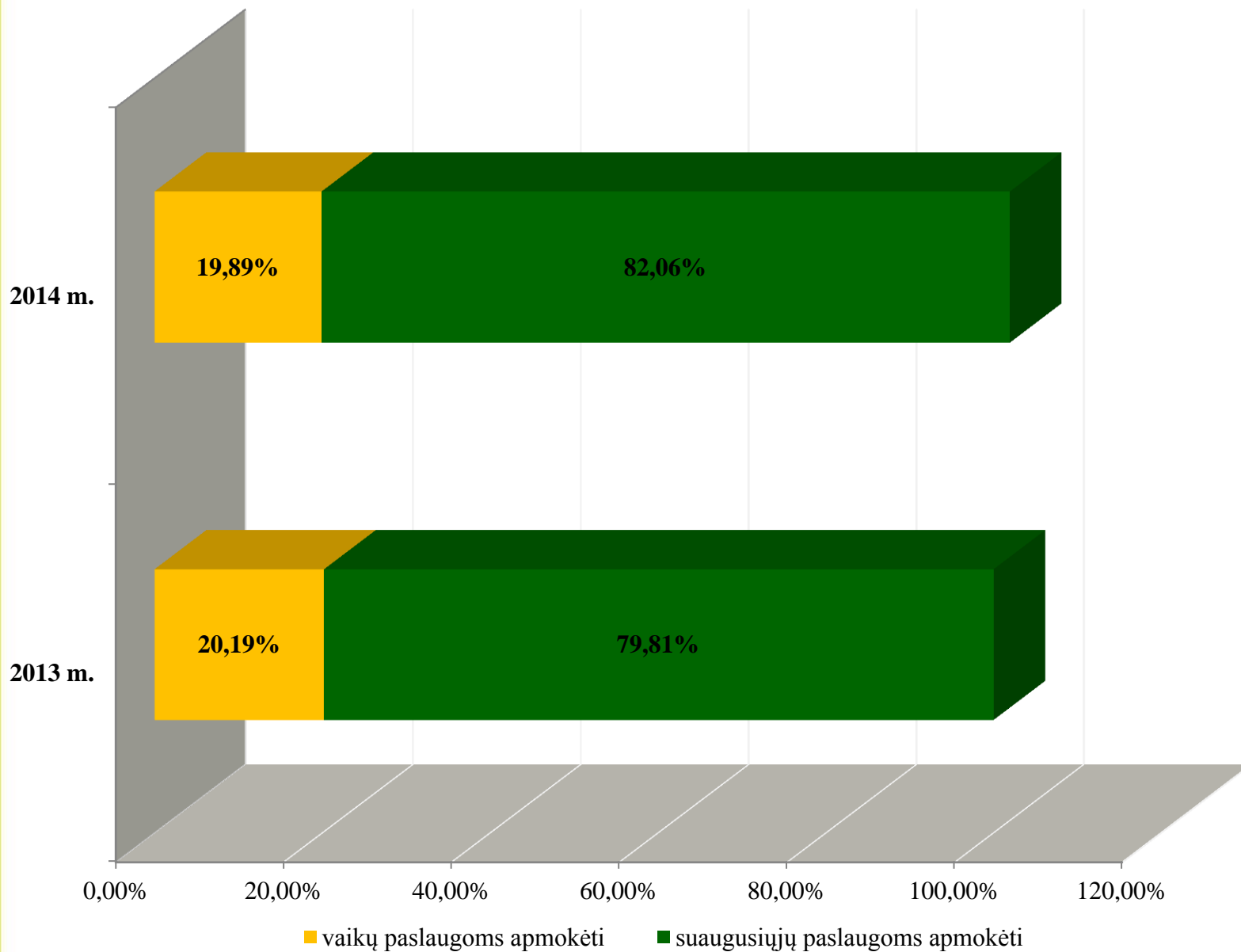




**Medicininė reabilitacija ir sanatorinis gydymas
Vilniaus TLK
2014 m.**

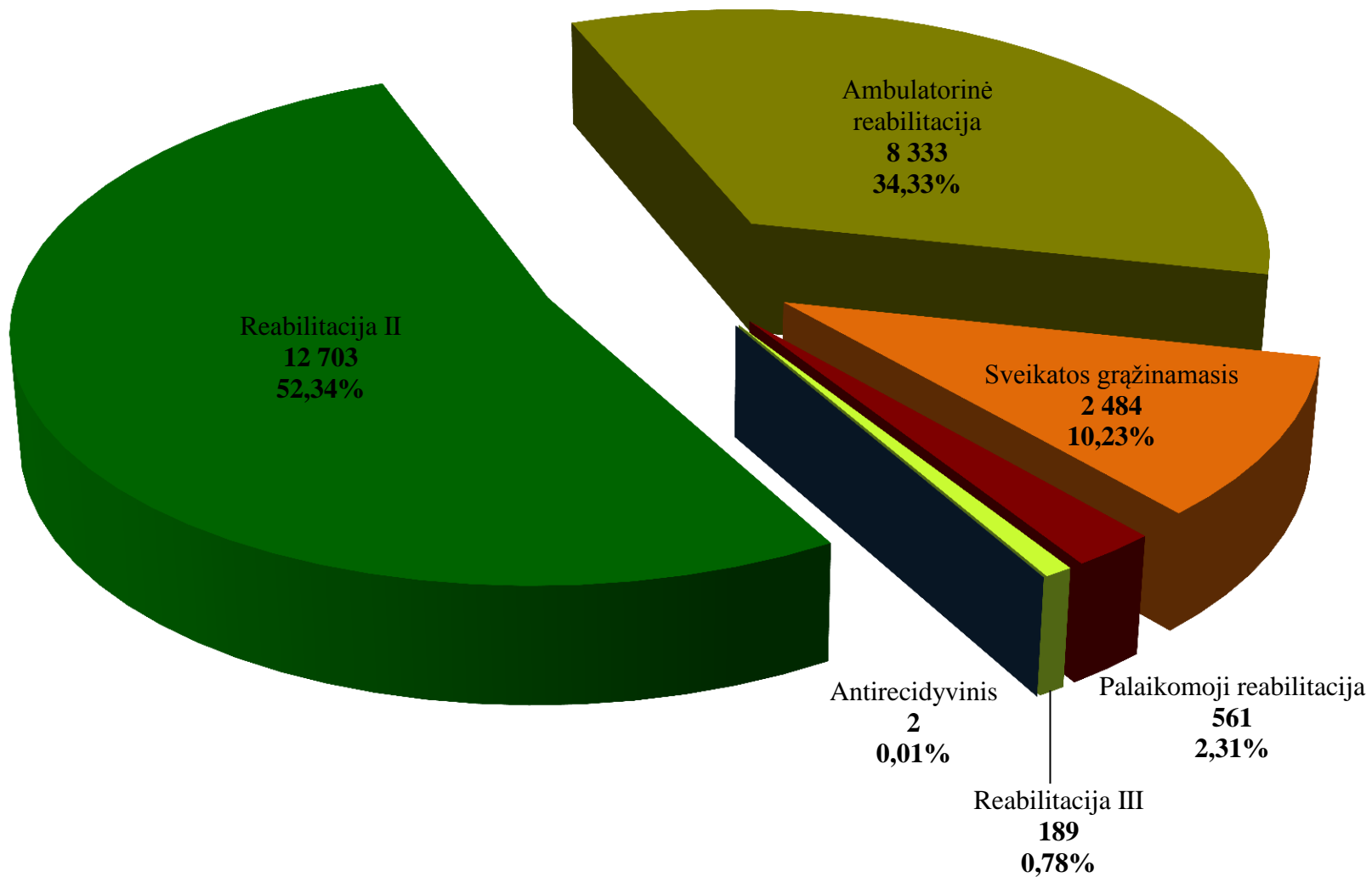


PSDF biudžeto išlaidų medicininės reabilitacijos paslaugoms apmokėti santykis



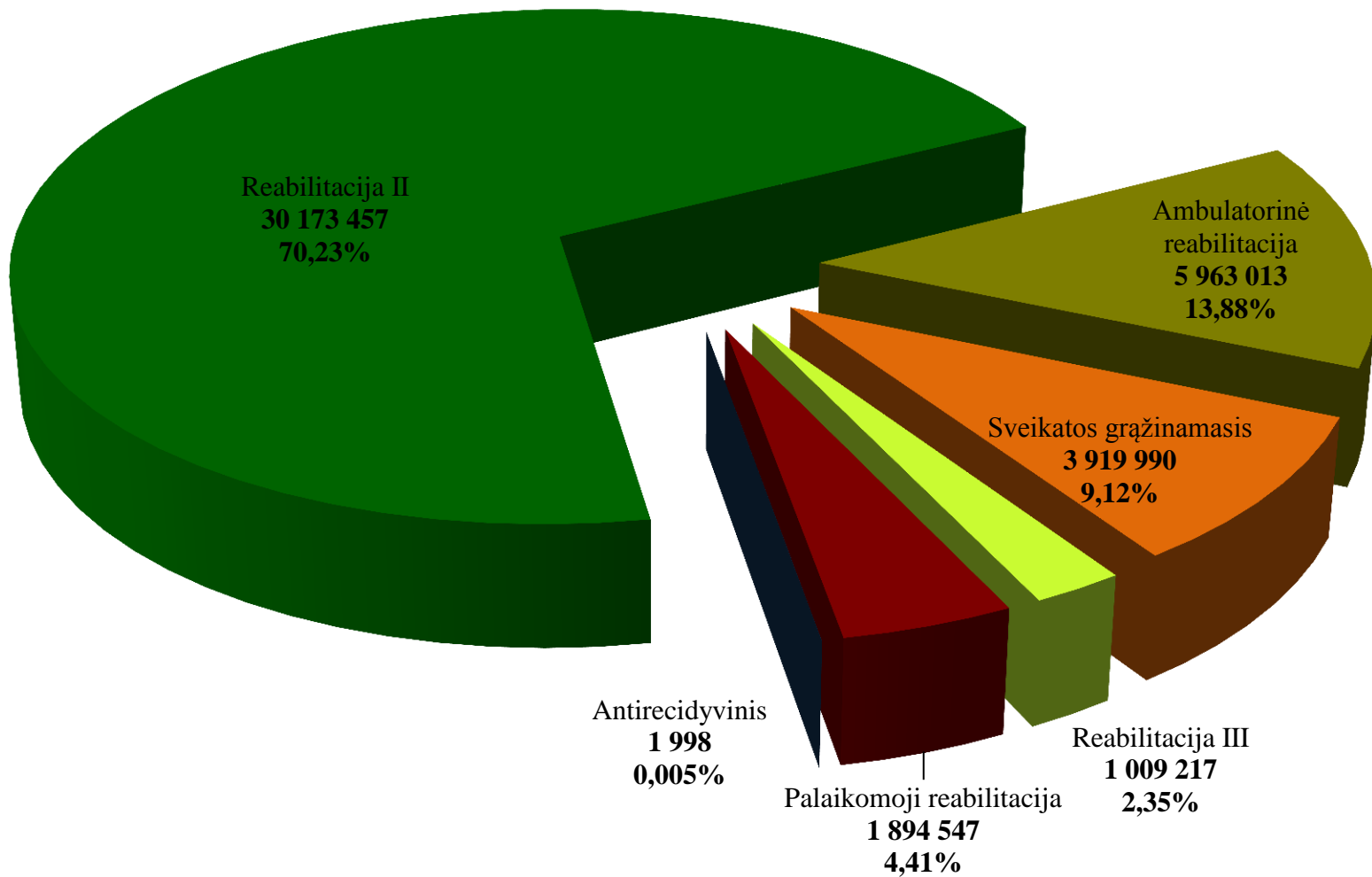


Medicininės reabilitacijos atvejų skaičius pagal gydymo rūšis 2014 m.



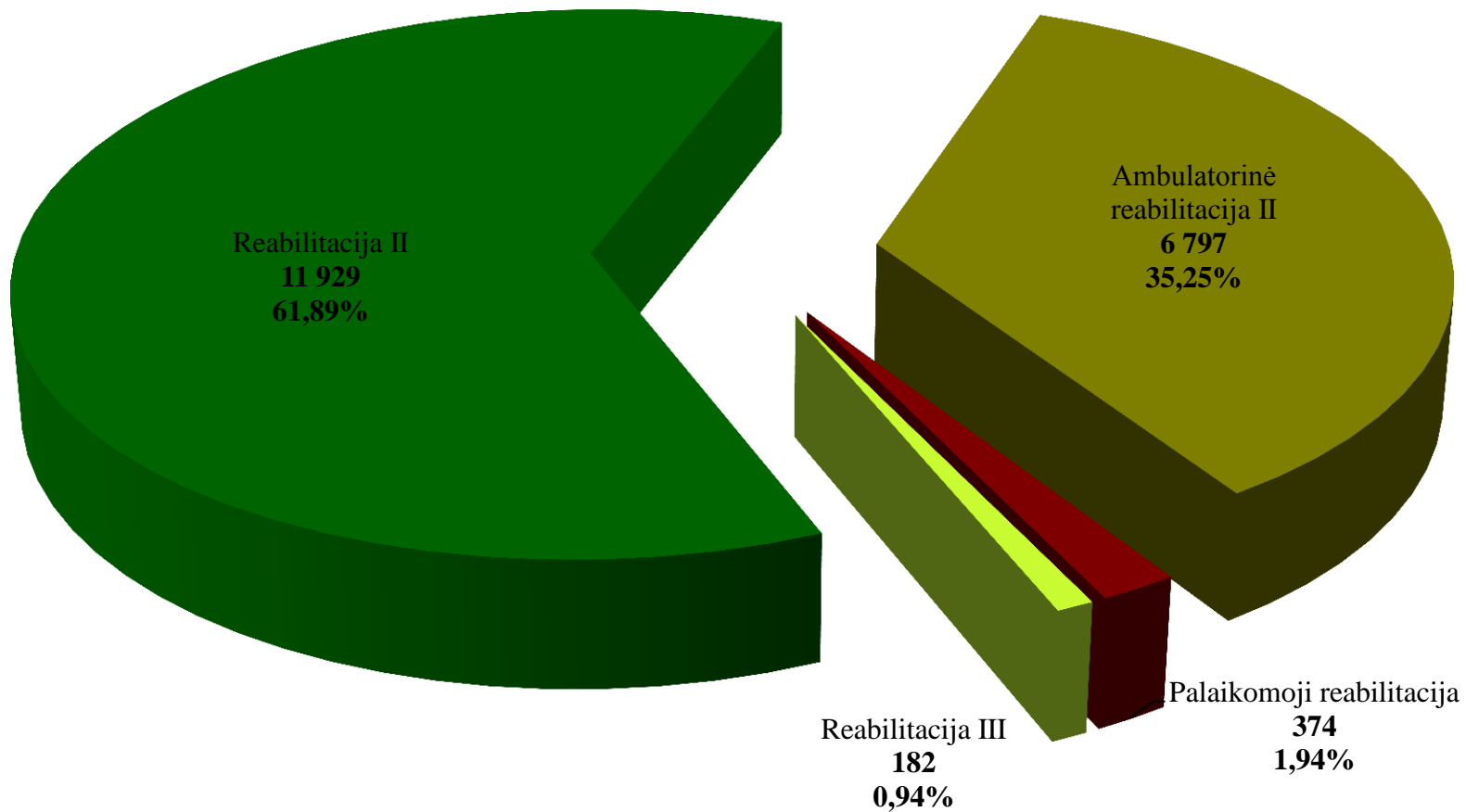


Išlaidų (Lt) pasiskirstymas pagal medicininės reabilitacijos gydymo rūšis 2014 m.



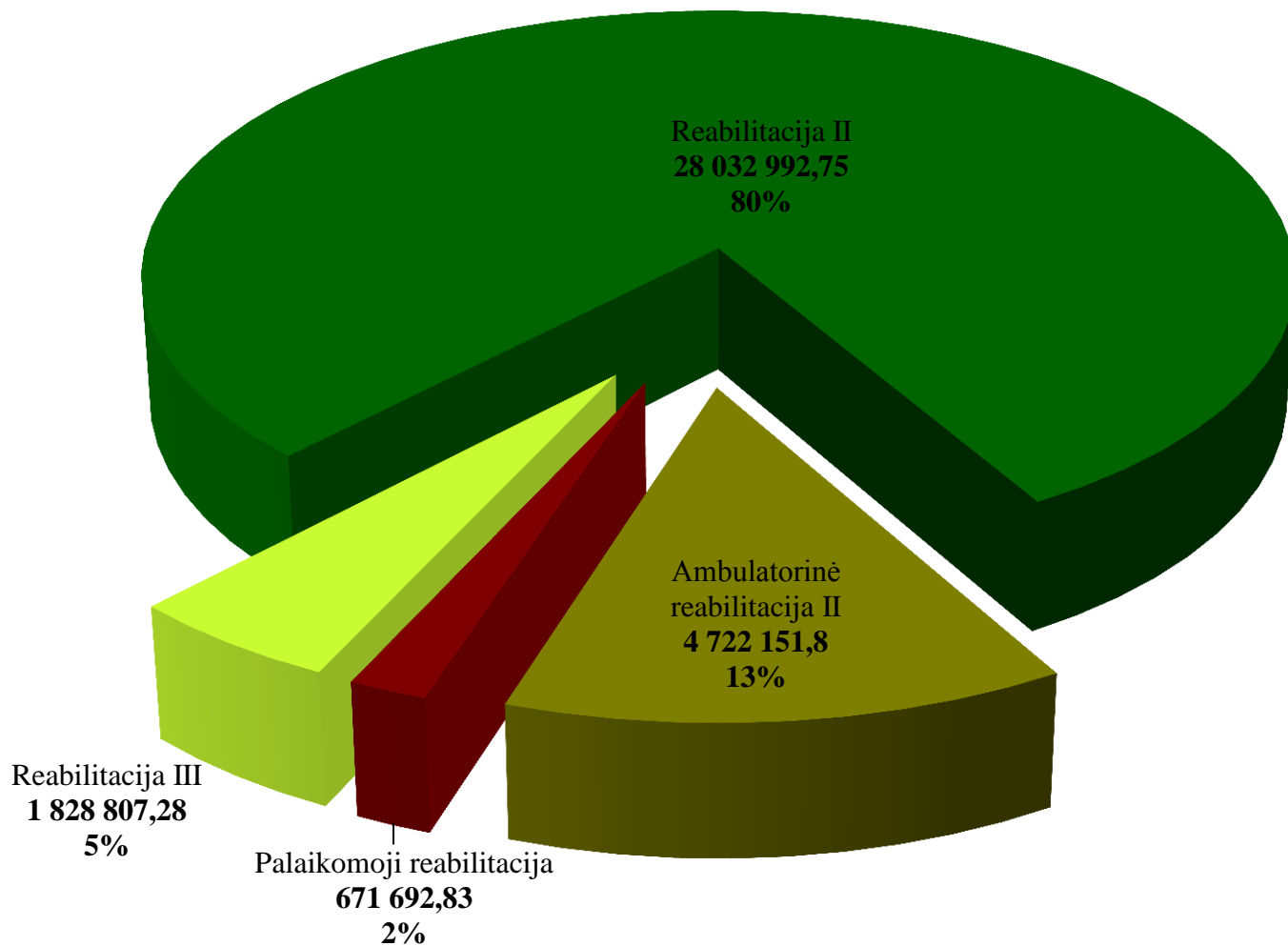


Suaugusiems suteiktas medicininės rehabilitacijos paslaugas pagal gydymo rūšis 2014 m.



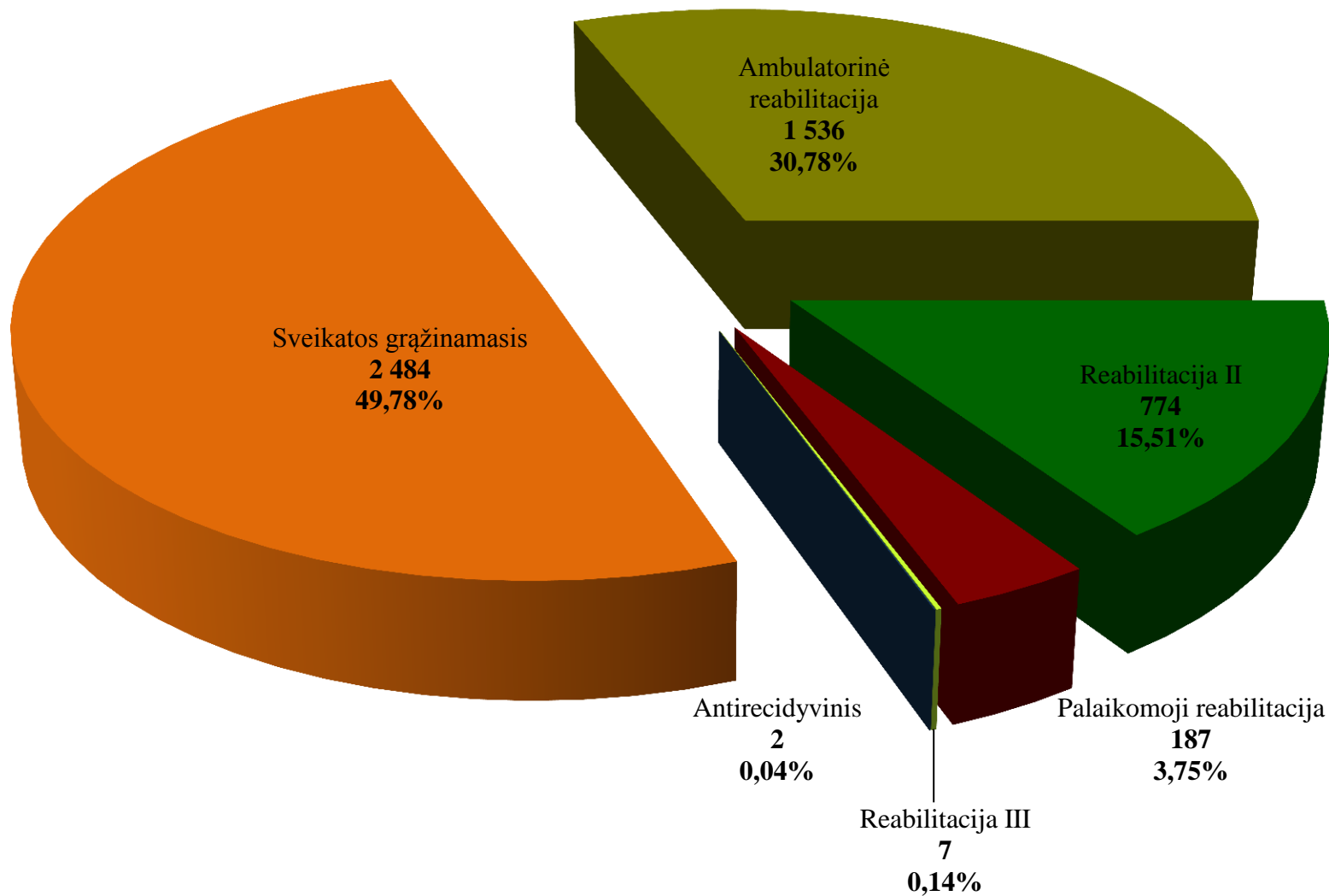


Suaugusių medicininės reabilitacijos išlaidų (Lt) pasiskirstymas pagal gydymo rūšis 2014 m.



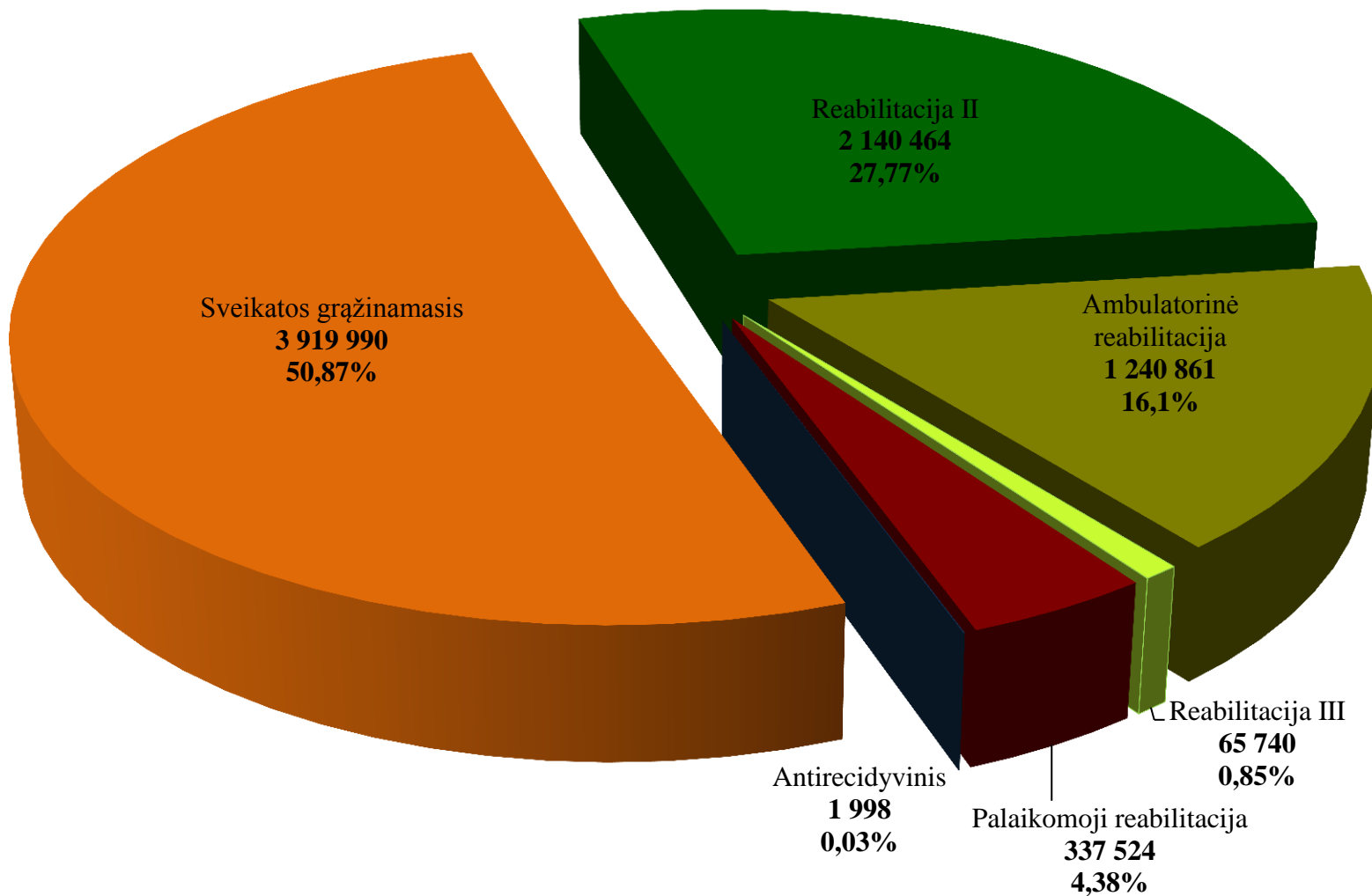


Vaikams suteiktos medicininės reabilitacijos paslaugos pagal gydymo rūšis 2014 m.



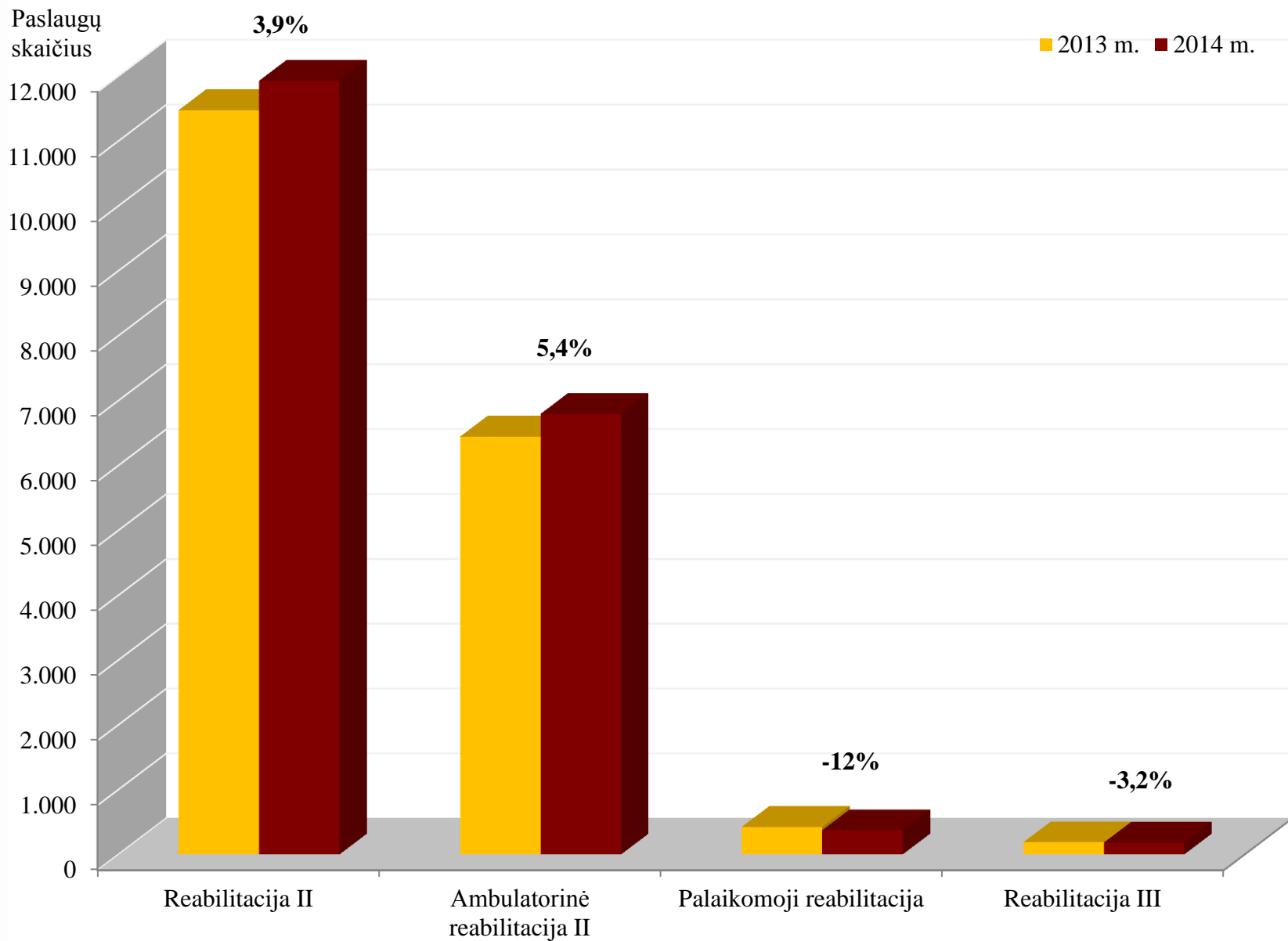


Vaikų medicininės reabilitacijos išlaidų (Lt) pasiskirstymas pagal gydymo rūšis 2014 m.



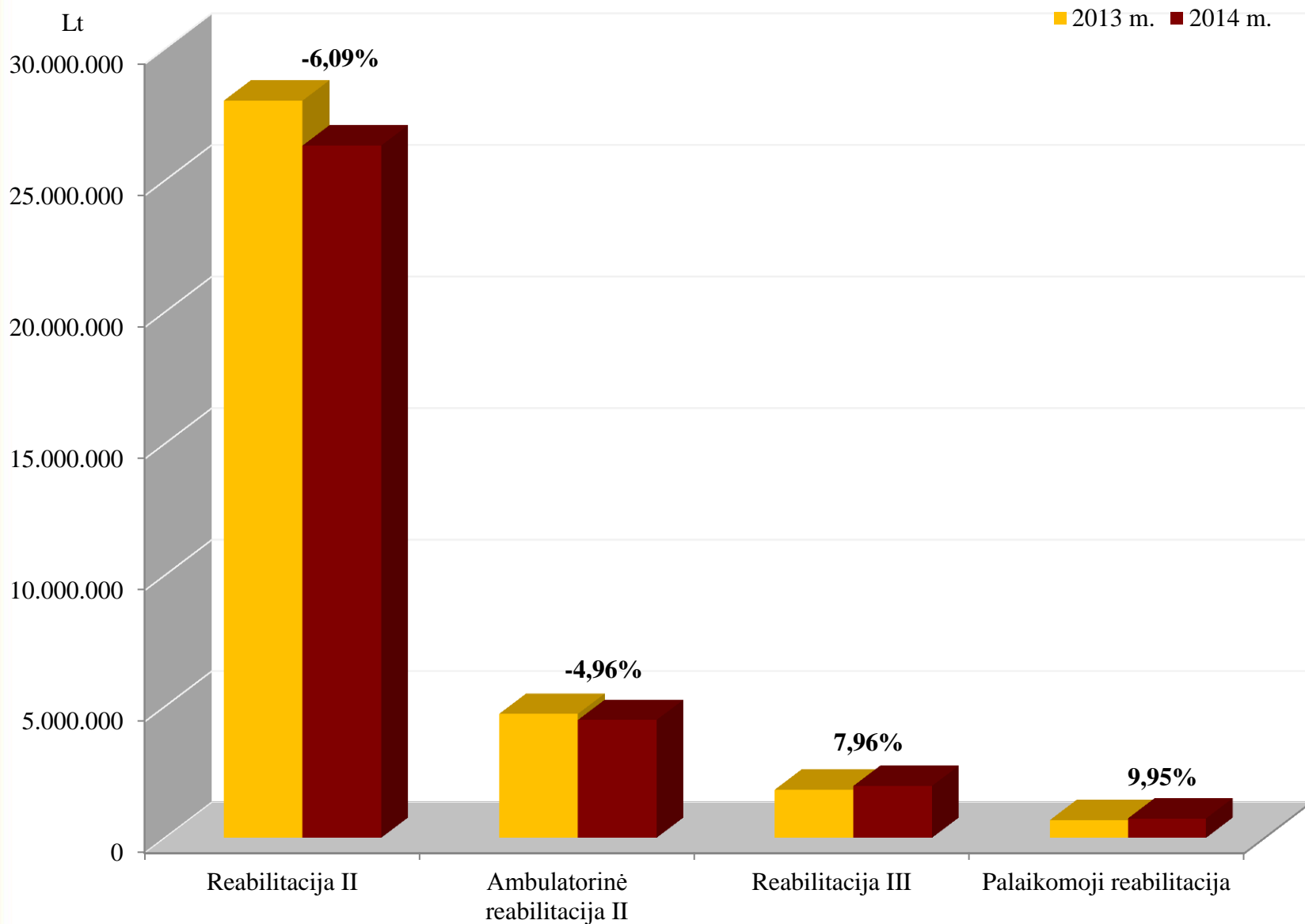


Medicininės reabilitacijos ir sanatorinio gydymo paslaugų, teiktų suaugusiems, skaičiaus pokytis 2013 m. ir 2014 m.



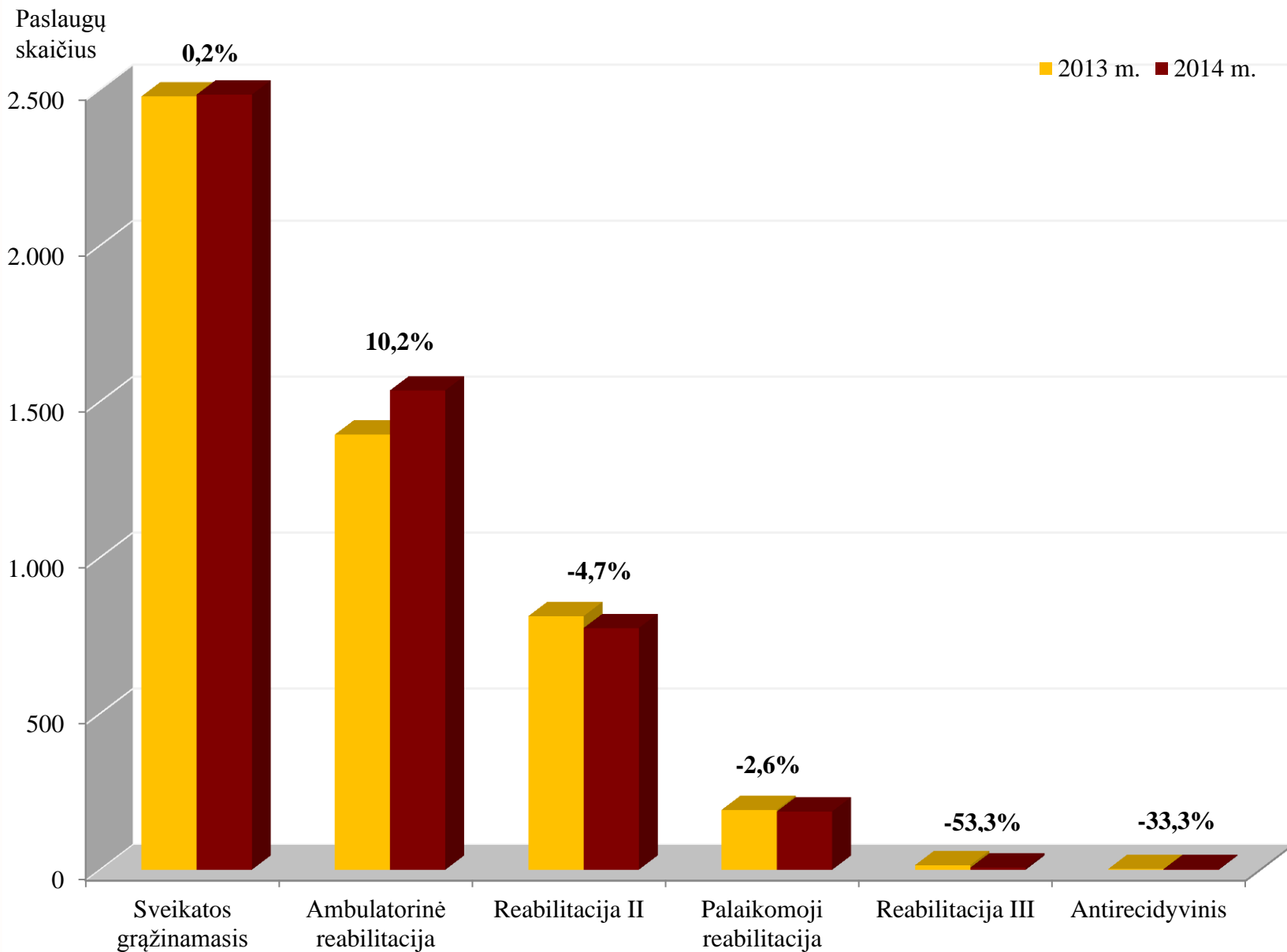


PSDF biudžeto išlaidų (Lt) **suaugusių** medicininės reabilitacijos ir sanatorinio gydymo paslaugoms apmokėti pokytis



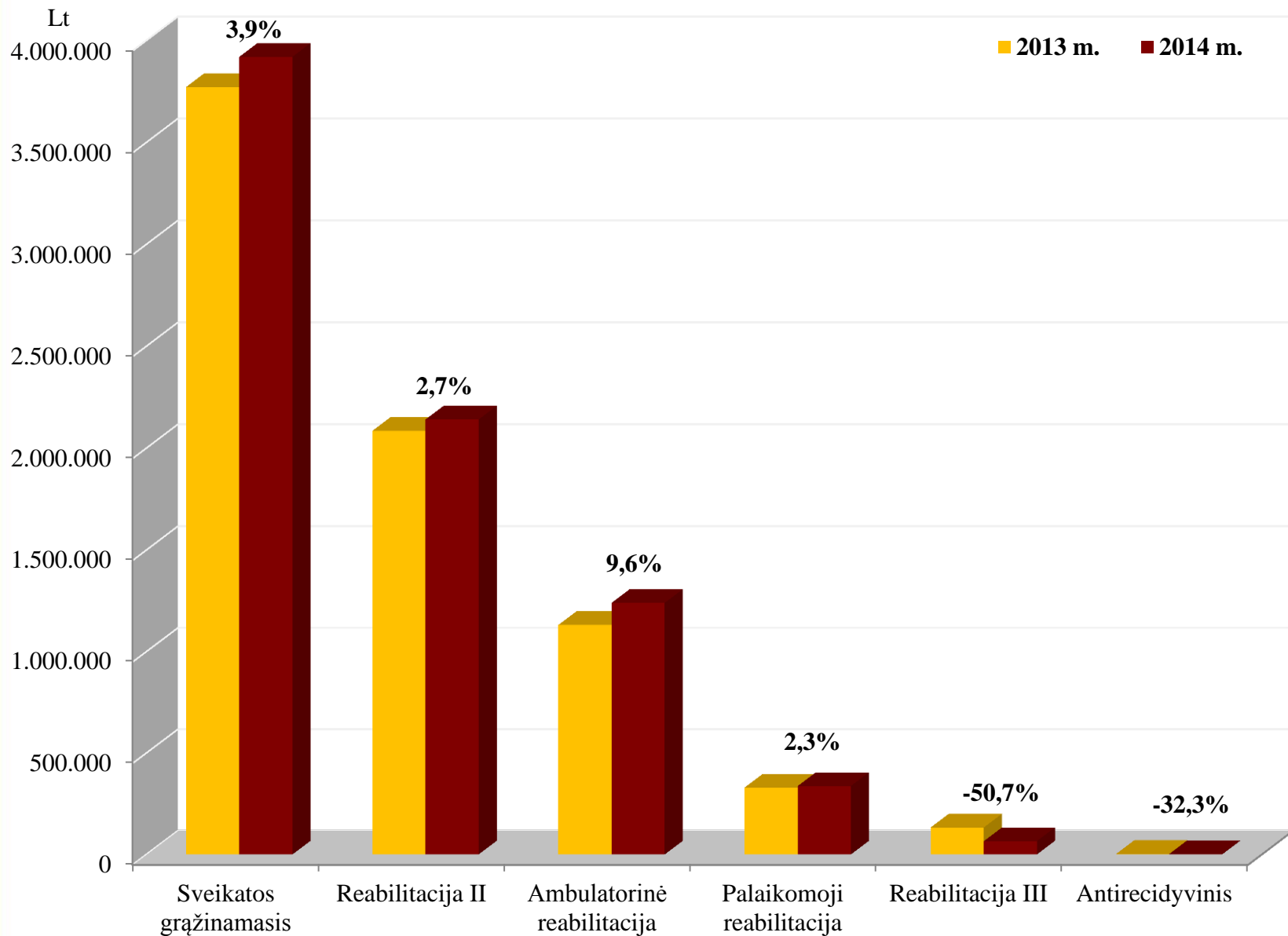


Medicininės reabilitacijos ir sanatorinio gydymo (antirecidyvinių) paslaugų, teiktų vaikams, skaičiaus pokytis 2013 m. ir 2014 m.



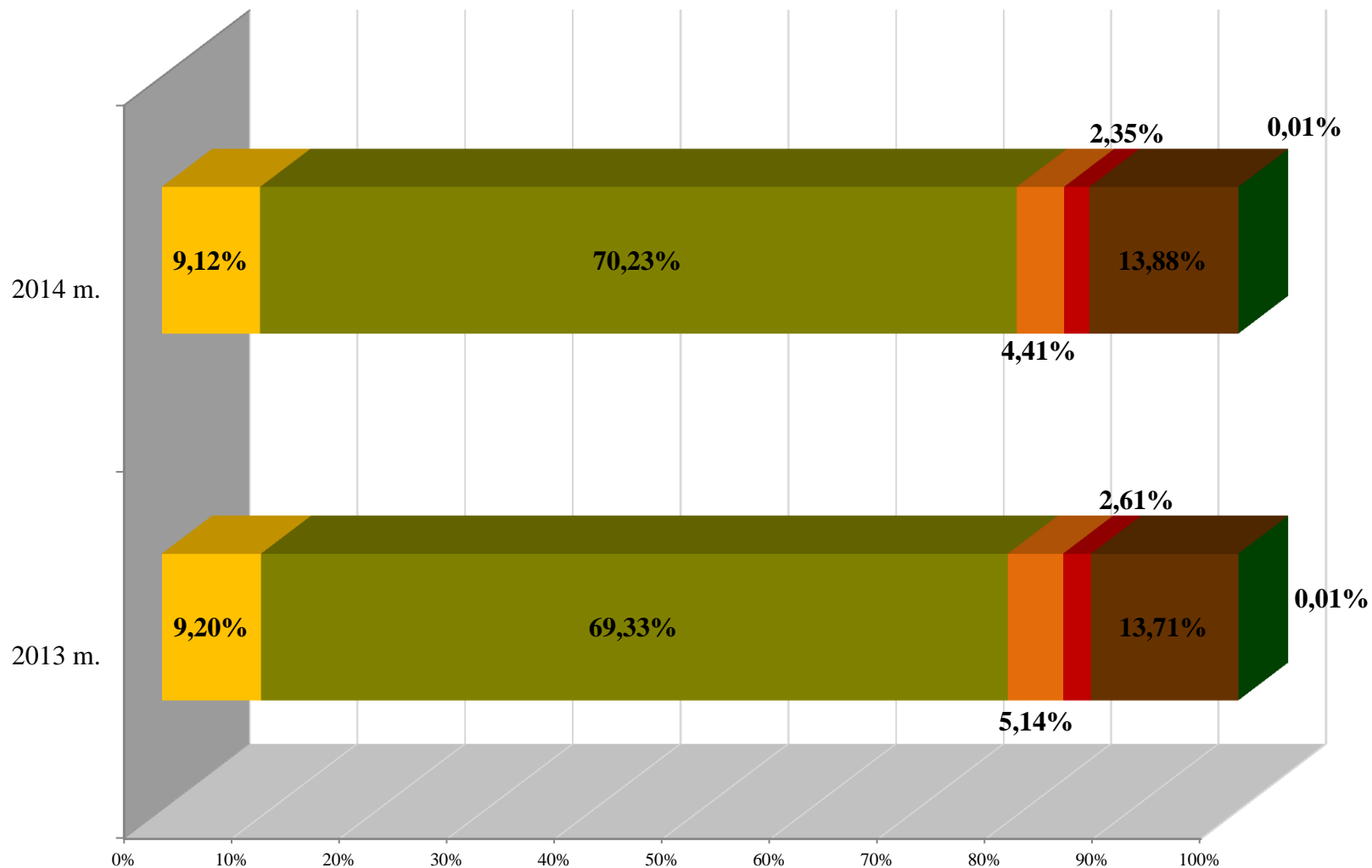


PSDF biudžeto išlaidų **vaikų** medicininės reabilitacijos ir sanatorinio gydymo (antirecidyvinių) paslaugoms apmokėti pokytis





PSDF biudžeto išlaidų medicininės reabilitacijos ir sanatorinio gydymo (antirecidyvinių) paslaugoms apmokėti pasiskirstymas pagal gydymo rūšis 2013 m. ir 2014 m.



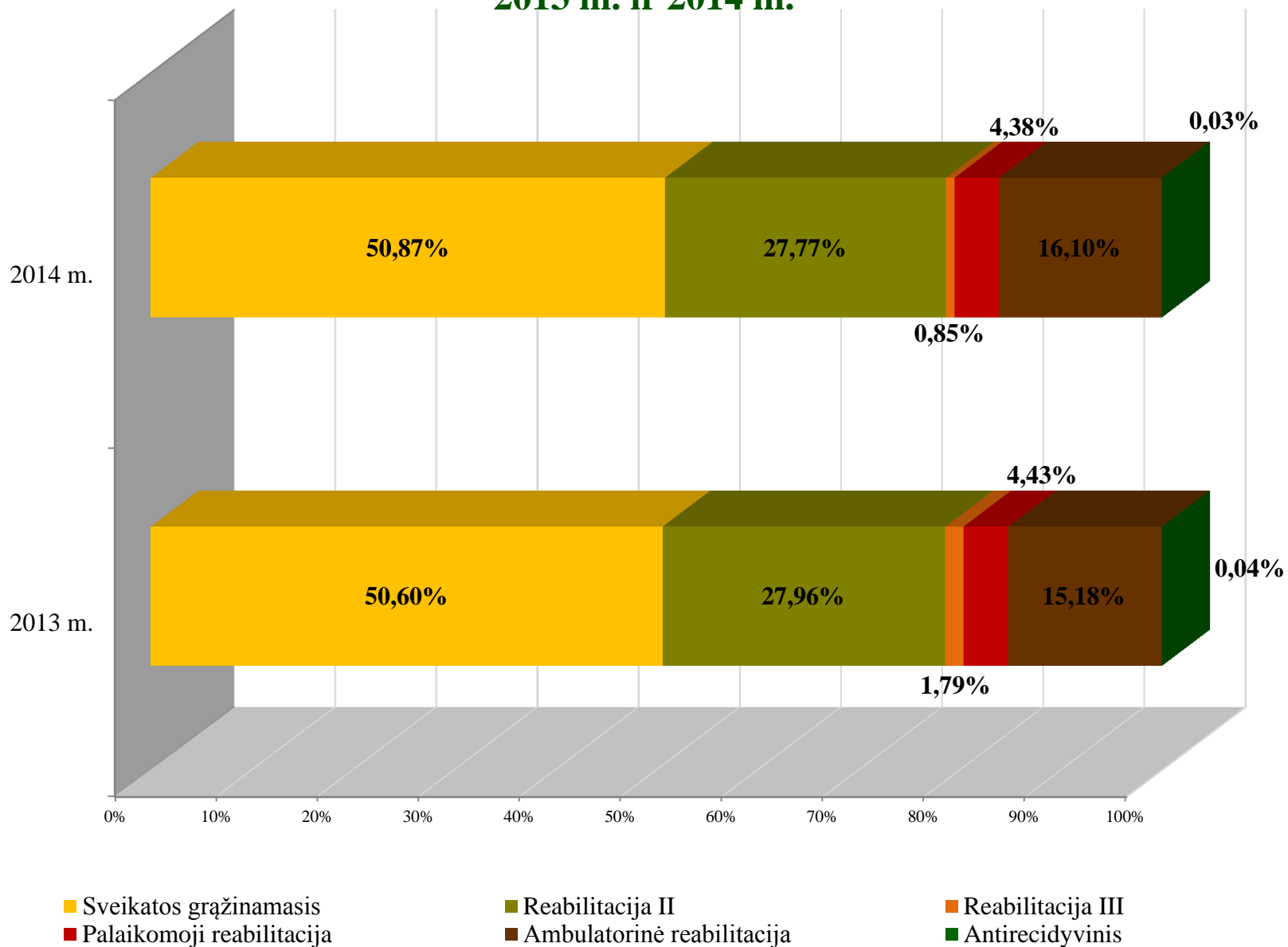
■ Sveikatos grąžinamasis
■ Palaikomoji rehabilitacija

■ Reabilitacija II
■ Ambulatorinė rehabilitacija

■ Reabilitacija III
■ Antirecidyvinius

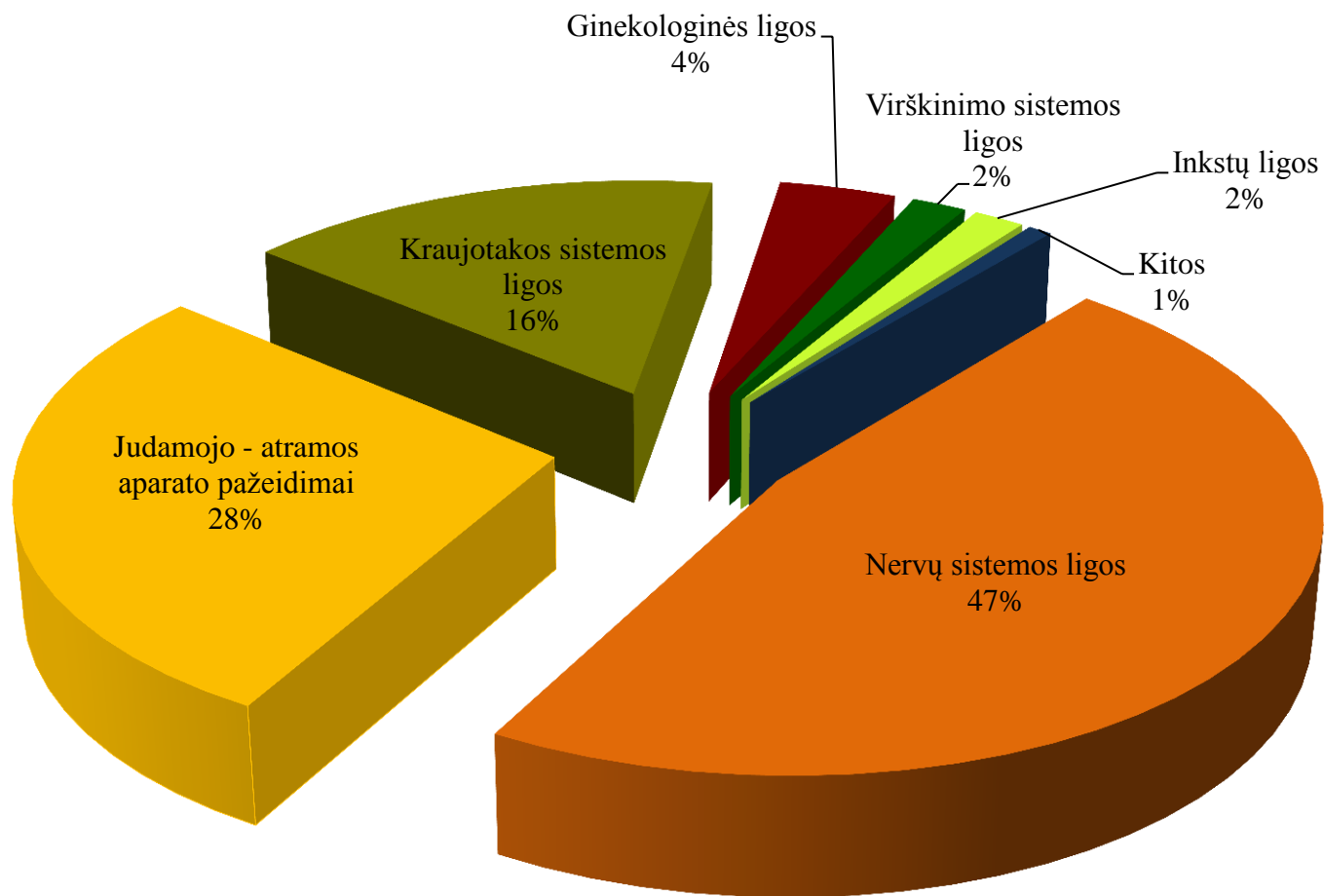


PSDF biudžeto išlaidų **vaikų** medicininės reabilitacijos ir sanatorinio gydymo (antirecidyvinius) paslaugoms apmokėti pasiskirstymas pagal gydymo rūšis 2013 m. ir 2014 m.



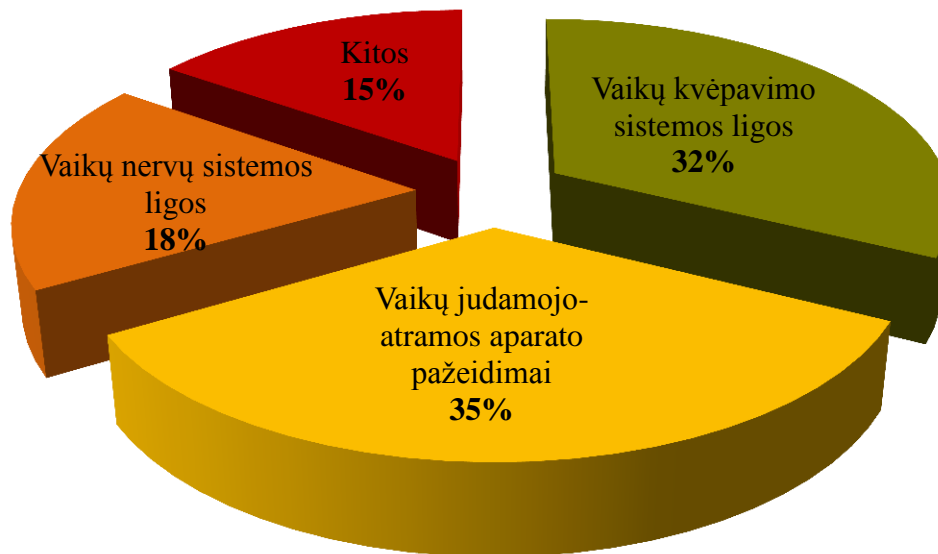


PSDF biudžeto išlaidų **suaugusiųjų** medicininei reabilitacijai kompensuoti pasiskirstymas pagal ligų grupes 2014 m.

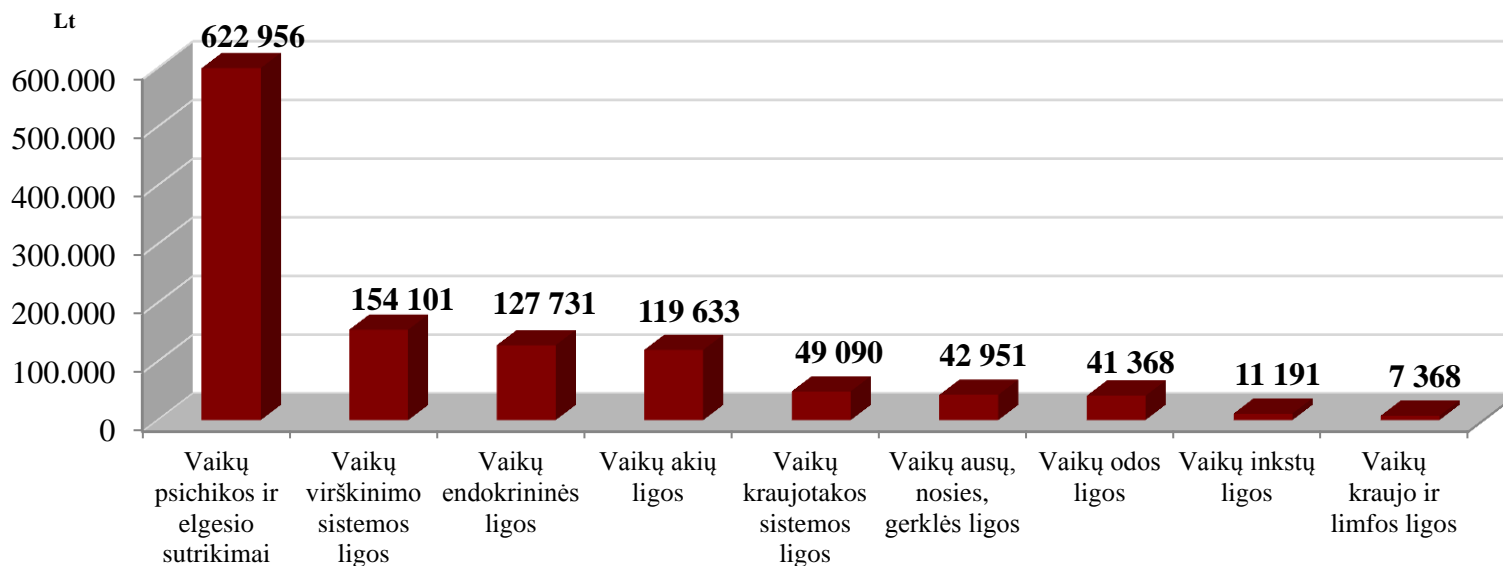




PSDF biudžeto išlaidų **vaikų** medicininei reabilitacijai ir sanatoriniam gydymui kompensuoti pasiskirstymas pagal ligų grupes 2014 m.



Kitos ligų grupės:





Medicininės reabilitacijos paslaugų, teiktų **suaugusiesiems**, palyginimas pagal ligų grupes

Indikacijos rūšis	2013 m.		2014 m.		Pokytis (2014–2013 m.)			
	Ligonių skaičius	Suma litais	Ligonių skaičius	Suma litais	Vienetais		Procentais	
					Ligonių skaičius	Suma litais	Ligonių skaičius	Suma litais
Nervų sistemos ligos	8 430	16 390 698	8 599	16 567 410	169	176 712	2%	1%
Judamojo - atramos aparato pažeidimai	5 350	8 714 739	5 854	9 849 746	504	1 135 008	9%	13%
Kraujotakos sistemos ligos	3 077	5 529 103	3 108	5 825 547	31	296 444	1%	5%
Ginekologinės ligos	763	1 407 255	787	1 423 507	24	16 252	3%	1%
Virškinimo sistemos ligos	374	634 949	372	668 001	-2	33 052	-1%	5%
Inkstų ligos	306	555 268	342	626 415	36	71 147	12%	13%
Jonizuojančios spinduliuotės poveikis	1	514,78	0	0	-1	-514,78	-100%	-100%
Kvėpavimo sistemos ligos	156	223 338	139	202 974	-17	-20.364	-11%	-9%
Endokrininės ligos	26	30 559	24	31 367	-2	808	-8%	3%
Ausų, nosies, gerklės ligos	18	22 611	20	23 178	2	567	11%	3%
Psichikos ir elgesio sutrikimai	15	7 636	9	4 649	-6	-2 987	-40%	-39%
Akių ligos	12	18 540	13	23 125	1	4 585	8%	25%
Odos ligos	13	8 539	15	9 725	2	1 186	15%	14%
Iš viso:	18 541	33 543 750	19 282	35 255 645	741	1 711 895	4%	5%

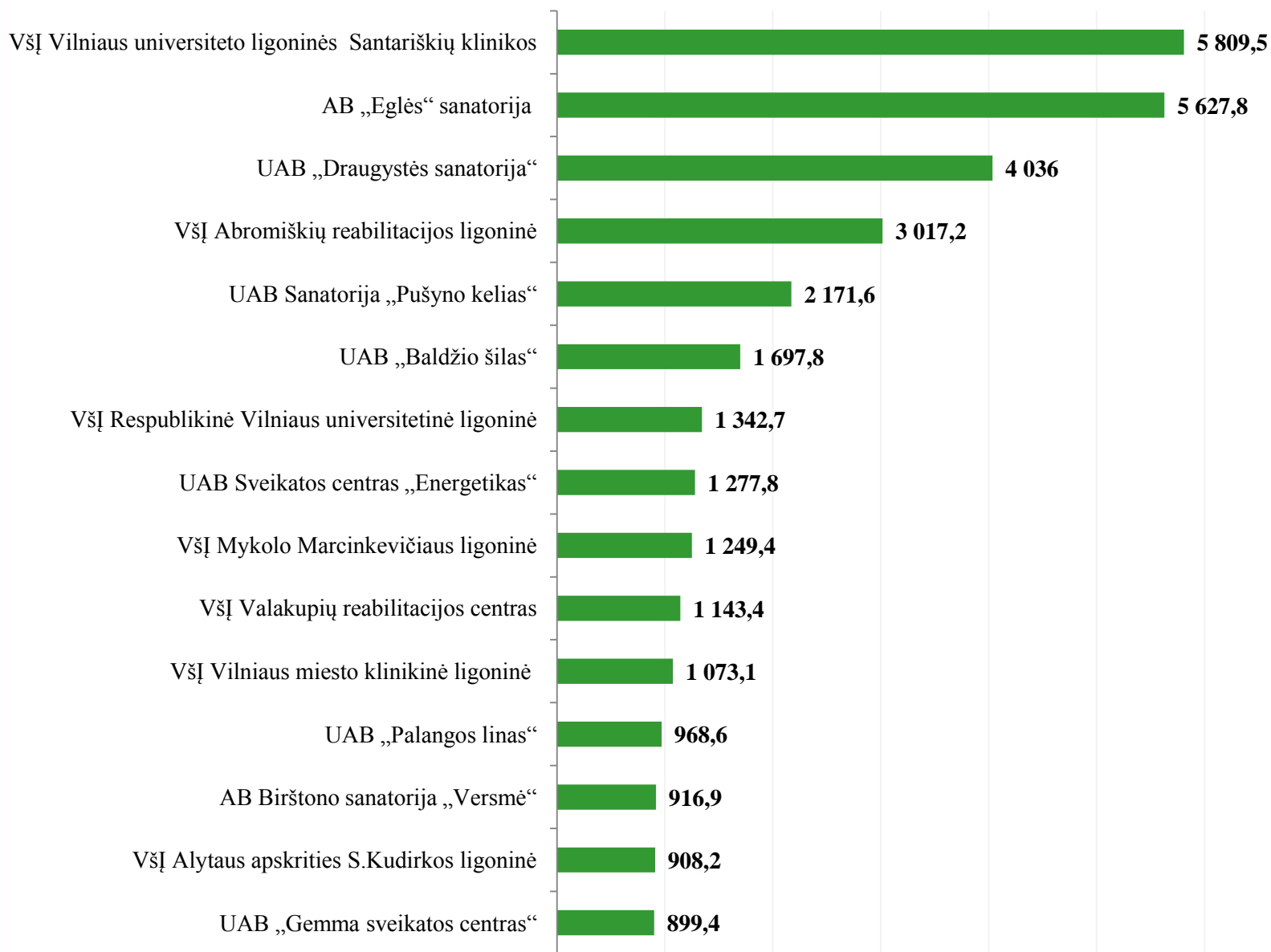


Medicininės reabilitacijos paslaugų, teiktų vaikams, palyginimas pagal ligų grupes

Indikacijos rūšis	2013 m.		2014 m.		Pokytis (2014–2013 m.)			
	Ligonių skaičius	Suma litais	Ligonių skaičius	Suma litais	Vienetais		Procentais	
					Ligonių skaičius	Suma litais	Ligonių skaičius	Suma litais
Vaikų kvėpavimo sistemos ligos	1 648	2 447 551	1 627	2 489 119	-21	41 568	-1,3%	1,7%
Vaikų judamojo-atramos aparato pažeidimai	1 764	2 445 997	1 895	2 644 590	131	198 593	6,9%	7,5%
Vaikų nervų sistemos ligos	747	1 407 620	740	1 396 481	-7	-11 140	-0,9%	-0,8%
Vaikų psichikos ir elgesio sutrikimai	386	633 710	375	622 956	-11	-10 753	-2,9%	-1,7%
Vaikų ausų, nosies, gerklės ligos	42	53 554	30	42 951	-12	-10 604	-40,0%	-24,7%
Vaikų virškinimo sistemos ligos	100	136 948	103	154 101	3	17 152	2,9%	11,1%
Vaikų endokrininės ligos	52	90 448	72	127 731	20	37 283	27,8%	29,2%
Vaikų odos ligos	39	51 448	31	41 368	-8	-10 080	-25,8%	-24,4%
Vaikų akių ligos	59	86 096	77	119 633	18	33 537	23,4%	28,0%
Vaikų kraujotakos sistemos ligos	43	67 850	30	49 090	-13	-18 760	-43,3%	-38,2%
Vaikų kraujo ir limfos ligos	6	14 710	3	7 368	-3	-7 342	-100,0%	-99,6%
Vaikų inkstų ligos	8	17 201	7	11 191	-1	-6 010	-14,3%	-53,7%
Iš viso:	4 894	7 453 134	4 990	7 706 578	96	253 444	1,9%	3,3%

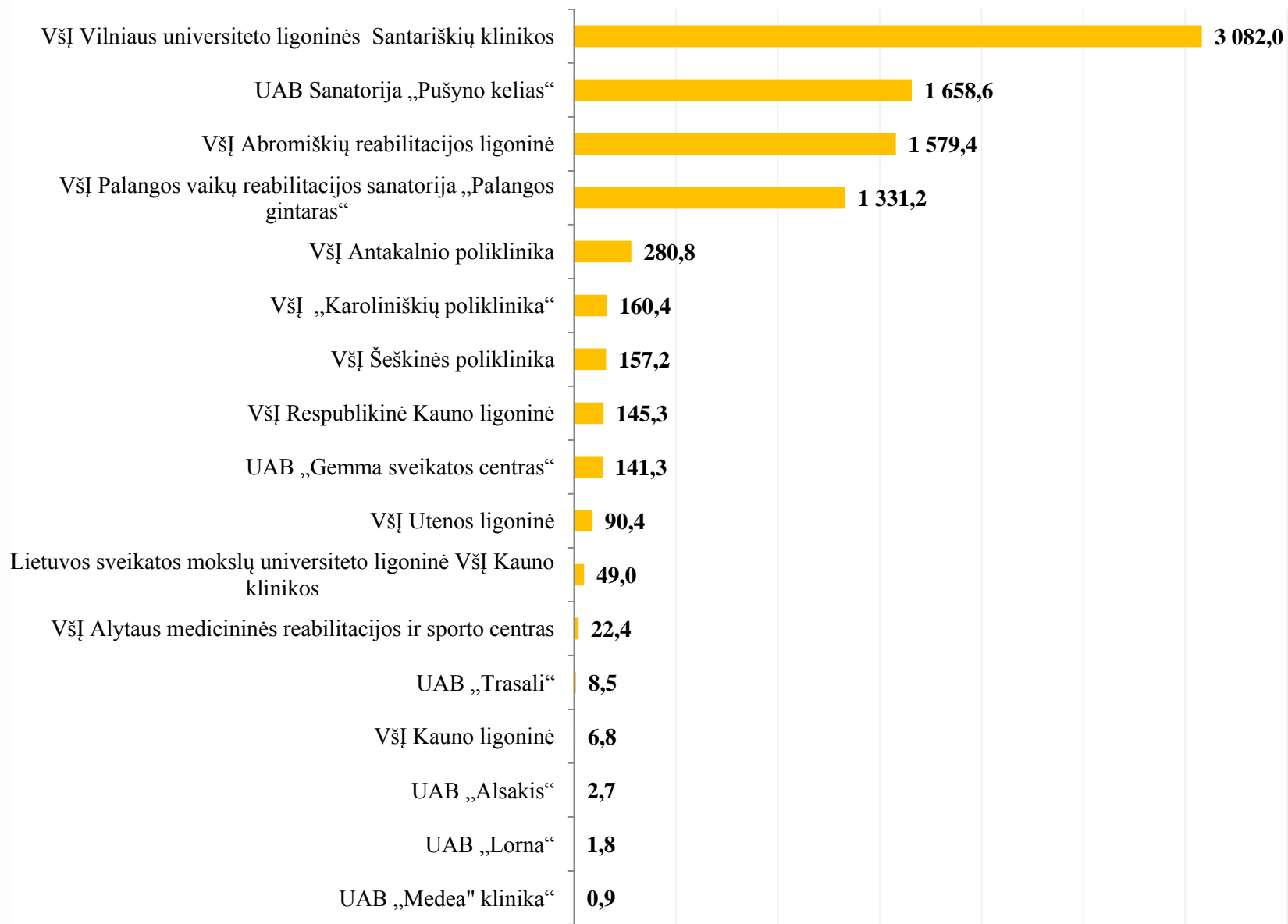


Suaugusiųjų medicininės reabilitacijos ir sanatorinio gydymo paslaugas teikusios įstaigos pagal išlaidas paslaugų kompensavimui, 2014 m. (tūkst. Lt)





Vaikų medicininės reabilitacijos ir sanatorinio gydymo paslaugas teikusios įstaigos pagal išlaidas paslaugų kompensavimui, 2014 m. (tūkst. Lt)





Biudžeto vykdymas

	Suaugusiųjų medicininė reabilitacija	Vaikų medicininė reabilitacija ir sanatorinis gydymas	Iš viso pateikta sąskaitų faktūrų suma (Lt)
Pateikta sąskaitų faktūrų suma (Lt)	35 977 297,59	8 718 654,65	44 695 952,24
Skirtas biudžetas (Lt)	36 542 969	8 944 685	45 487 654
<i>Panaudota (proc.)</i>	<i>98,45</i>	<i>97,47</i>	<i>98,26</i>



Vidutinė atvejo kaina (Lt)

Laikotarpis	Amžiaus tipas	Ambulatorinė reabilitacija	Palaikomoji reabilitacija	Reabilitacija III	Reabilitacija II	Sveikatos grąžinamasis gydymas
2013 m.	vaikai	811,98	1 718,11	8 885,19	2 567,28	1 522,15
2014 m.	vaikai	807,85	1 804,94	9 391,42	2 765,46	1 578,10
<i>Pokytis (2014–2013 m.)</i>	<i>vaikai</i>	<i>-4,13</i>	<i>86,83</i>	<i>506,23</i>	<i>198,18</i>	<i>55,95</i>
2013 m.	suaugę	696,10	1 737,75	10 502,11	2 293,94	
2014 m.	suaugę	694,74	1 795,97	10 048,39	2 349,99	
<i>Pokytis (2014–2013 m.)</i>	<i>suaugę</i>	<i>-1,36</i>	<i>58,22</i>	<i>-453,72</i>	<i>56,05</i>	



Išvados

1. 2014 m. suteiktoms medicininės reabilitacijos ir sanatorinio gydymo paslaugoms kompensuoti panaudota 98,26 proc. PSDF biudžeto skirtų lėšų, iš vaikams skirtos sumos – 97,47 proc.
2. 2014 m. vaikų ambulatorinės reabilitacijos atvejų skaičius padidėjo 142 atvejais (10,2 proc.), suaugusiųjų – 350 atvejų (5,4 proc.).
3. 2014 m. pagerėjo medicininės reabilitacijos paslaugų prieinamumas:
 - Vaikams 196 atvejais (1,9 proc.): vaikų judamojo-atramos aparato pažeidimai – 131 atveju (7,4 proc.), vaikų endokrininės ligos – 20 atvejų (27,8 proc.), vaikų akių ligos – 18 atvejų (23,4 proc.).
 - Suaugusiems 741 atveju (4 proc.): nervų sistemos ligos – 169 atvejais (2 proc.), judamojo-atramos aparato pažeidimai – 504 atvejais (9 proc.), inkstų ligos – 36 atvejais (12 proc.).