

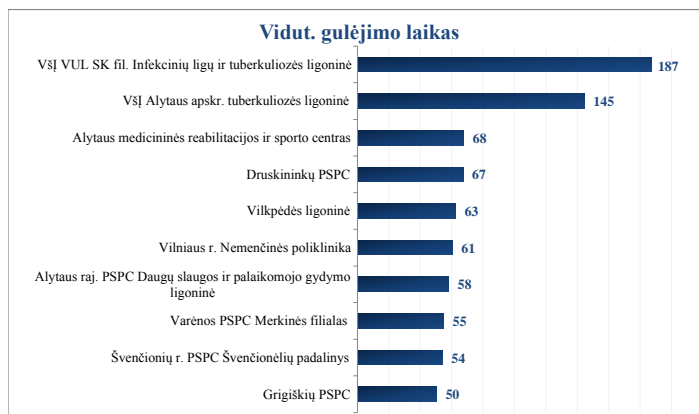
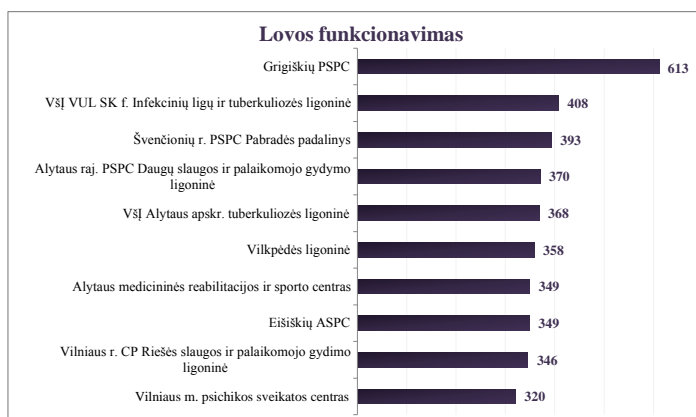
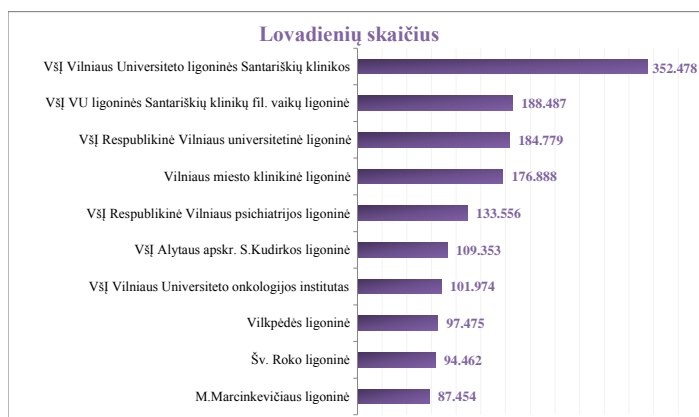
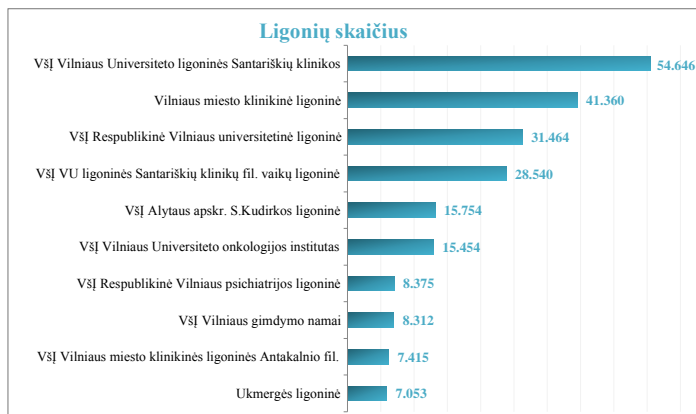
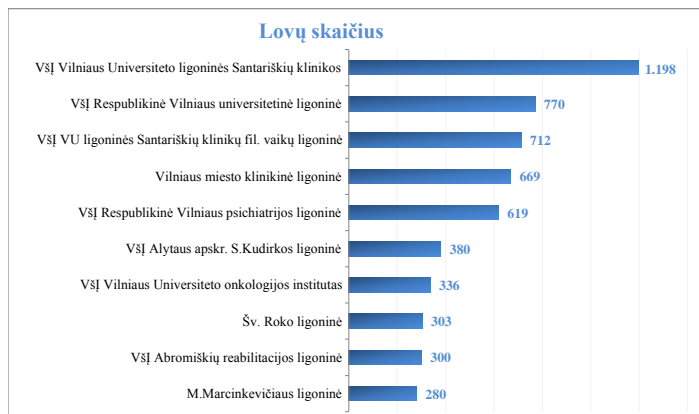
Lovų fondų panaudojimas Vilniaus TLK veiklos zonos įstaigų stacionaruose 2013 m. pagal įstaigas (visi lovų profiliai)

Higienos instituto Sveikatos informacijos centro duomenimis

Įstaiga	Lovų skaičius	Ligonių skaičius	Lovadienių skaičius	Lovos funkcionavimas	Vidut. gulėjimo laikas
Alytaus medicininės reabilitacijos ir sporto centras	45	232	15.711	349,13	67,72
Alytaus raj. PSC Daugų slaugos ir palaikomojo gydymo ligoninė	33	210	12.214	370,12	58,16
Druskininkų ligoninė	157	3.883	34.308	218,52	8,84
Druskininkų PSC	28	113	7.606	271,64	67,31
Eišiškių ASPC	38	289	13.246	348,58	45,83
Elektrėnų ligoninė	127	3.308	19.206	151,23	5,81
Elektrėnų sav. asmens sveikatos priežiūros centras	38	203	10.072	265,05	49,62
Grigiškių PSC	28	340	17.152	612,57	50,45
Laisvės atėmimo vietų ligoninė	160	3.630	44.593	278,71	12,28
Lazdijų ligoninė	142	3.108	29.635	208,70	9,54
LR VRM Medicinos centras	100	2.391	28.926	289,26	12,10
M.Marcinkevičiaus ligoninė	280	6.236	87.454	312,34	14,02
Onuškio palaikomojo gydymo ir slaugos ligoninė	45	313	13.621	302,69	43,52
Saičtininkų r. ligoninė	137	4.230	33.144	241,93	7,84
Sirvintų ligoninė	85	1.864	20.028	235,62	10,74
Šv. Roko ligoninė	303	2.079	94.462	311,76	45,44
Švenčionių r. ligoninė	102	3.436	19.756	193,69	5,75
Švenčionių r. PSC Pabradės padalinys	18	152	7.070	392,78	46,51
Švenčionių r. PSC Švenčionėlių padalys	31	159	8.608	277,68	54,14
Trakų ligoninė	135	3.639	25.751	190,75	7,08
Ukmergės ligoninė	235	7.053	63.172	268,82	8,96
Valstybinė teismo psichiatrijos tarnyba prie SAM	44	187	5.673	128,93	30,34
Varėnos ligoninė	113	3.313	24.287	214,93	7,33
Varėnos PSC Merkinės filialas	33	190	10.436	316,24	54,93
Vilkpėdės ligoninė	272	1.558	97.475	358,36	62,56
Vilniaus m. psichikos sveikatos centras	168	2.054	53.787	320,16	26,19
Vilniaus miesto klinikinė ligoninė	669	41.360	176.888	264,41	4,28
Vilniaus priklausomybės ligų centras	90	1.040	19.376	215,29	18,63
Vilniaus r. CP Juodšilių slaugos ir palaikomojo gydymo ligoninė	36	291	10.478	291,06	36,01
Vilniaus r. CP Riešės slaugos ir palaikomojo gydymo ligoninė	30	209	10.369	345,63	49,61
Vilniaus r. CP Šumsko slaugos ir palaikomojo gydymo ligoninė	35	229	10.608	303,09	46,32
Vilniaus r. Nemenčinės poliklinika	35	145	8.775	250,71	60,52
VšĮ Abromiškių reabilitacijos ligoninė	300	4.391	74.815	249,38	17,04
VšĮ Alytaus apskr. S.Kudirkos ligoninė	380	15.754	109.353	287,77	6,94
VšĮ Alytaus apskr. tuberkuliozės ligoninė	55	140	20.250	368,18	144,64
VšĮ Respublikinė Vilniaus psichiatrijos ligoninė	619	8.375	133.556	215,76	15,95
VšĮ Respublikinė Vilniaus universitetinė ligoninė	770	31.464	184.779	239,97	5,87
VšĮ Vilniaus gimdymo namai	166	8.312	28.135	169,49	3,38
VšĮ Vilniaus miesto klinikinės ligoninės Antakalnio filialas	225	7.415	57.883	257,26	7,81
VšĮ Vilniaus Universiteto ligoninės Santariškių klinikos	1.198	54.646	352.478	294,22	6,45
VšĮ Vilniaus Universiteto ligoninės Žalgirio klinika	58	3.568	14.784	254,90	4,14
VšĮ Vilniaus Universiteto onkologijos institutas	336	15.454	101.974	303,49	6,60
VšĮ VU ligoninės Santariškių klinikų filialas vaikų ligoninė	712	28.540	188.487	264,73	6,60
VšĮ VUL SK filialas Infekcinių ligų ir tuberkuliozės ligoninė. Antakalnio stac	80	174	32.605	407,56	187,39
VšĮ VUL SK filialas Infekcinių ligų ir tuberkuliozės ligoninė. Santariškių stac.	115	772	35.216	306,23	45,62
VšĮ VUL SK filialas Infekcinių ligų ir tuberkuliozės ligoninė. Žvėryno stac.	55	2.606	17.310	314,73	6,64
Bendroji suma	8.861	279.055	2.385.512	269,21	8,55

Sąrašas įstaigų, kuriose daugiausia naudojami lovų profiliai (TOP 10) pagal atskirus kriterijus

Higienos instituto Sveikatos informacijos centro duomenimis



Sąrašas įstaigų, kuriose mažiausiai naudojami lovų profiliai (TOP 10) pagal atskirus kriterijus

Higienos instituto Sveikatos informacijos centro duomenimis

